







I



15 ~30

40%~65%

1.3×10^5 (





10cm



100-240V~/50-60Hz





WiFi

Web

AP

WAN0

2

WiFi RG_XXXXXX,

XXXXX

WIFI

ie

<http://192.168>

<https://192.168.1.1:4430>

admin/admin

admin/admin

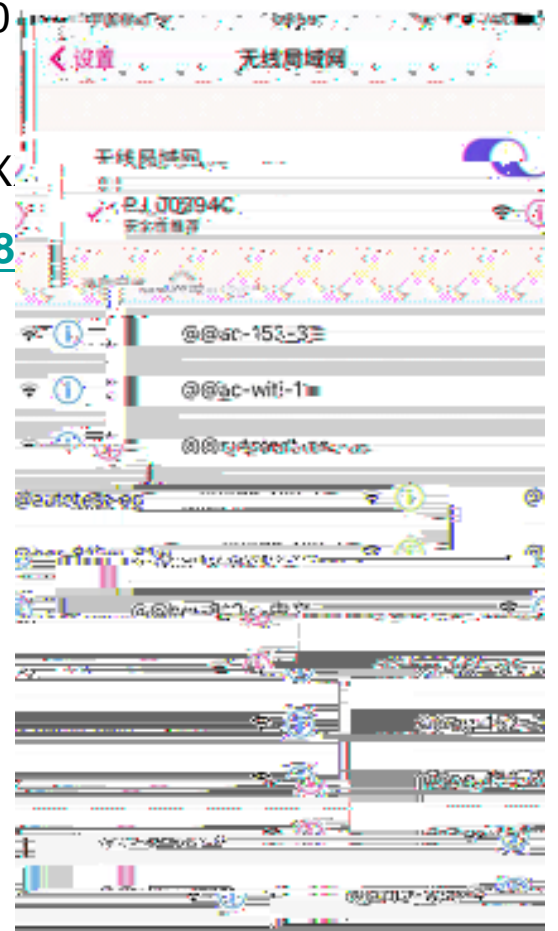
Console

CRT

9600

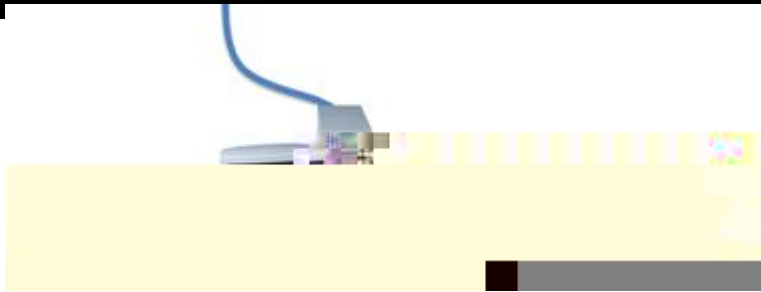
8

1



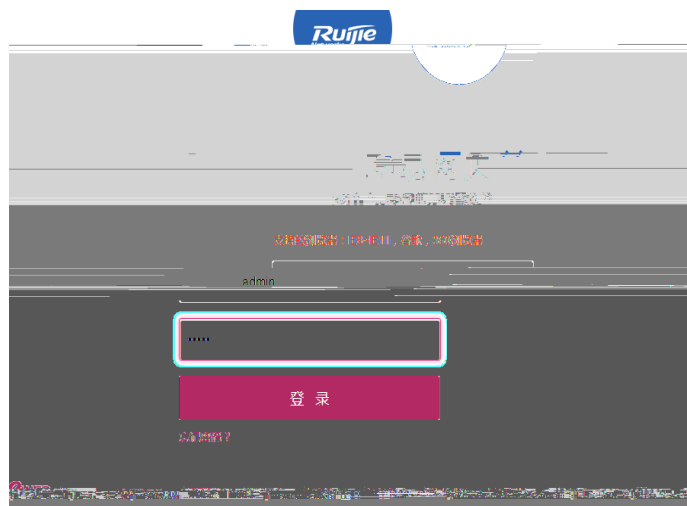


Web






Web





WiFi



1

ip

在线AP数：0

1 2 3 4 5
重置密码 接口配置 流控方案 WiFi设置 保存配置

当前密码为默认密码，为提高系统安全性，请修改密码。


用户名： admin

新密码：

确认密码：

下一步





2



PPPOE

1 ip
ip

2 dhcp

dhcp


3 pppoe

ip

WAN
IP

/


I




3

OA

I



4




5

在线AP数: 3

补丁自动升级配置

补丁更新时间: 每天的 01 时 00 分 (建议设置为网络空闲时间 补丁升级期间部分功能会失效)

上一步 下一步



6

在线AP数: 3

1 → 2 → 3 → 4 → 5 → 退出

下发配置

恭喜你 配置成功!



系统设置 系统升级

说明: 您可以访问该网站的“软件版本”来下载最新的升级文件到本地, 然后通过下面的方式升级到设备。升级过程中不能关闭或刷新本页面, 直至出现升级成功的提示, 否则会导致升级失败。

同。2. 在升级过程中, 请勿做其他操作!

管理员权限
一键收集

本地升级

文件名: 浏览 清除

加速 定时任务 网络

URL库版本: 2017-10-8 内容审计特征库: 2018.01.04.01

主程序下载

已安装升级版本号: 2018.02.01



EG web

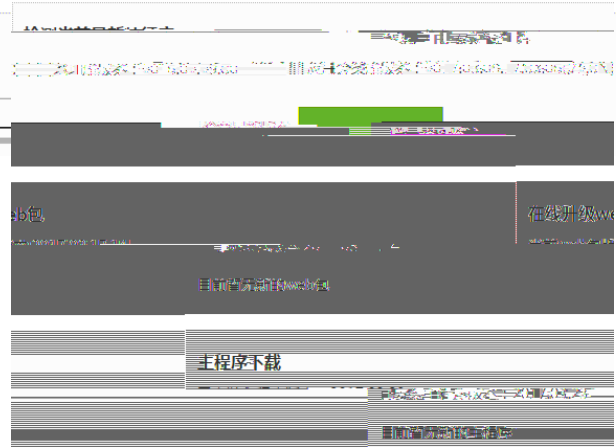
rgos.bin

... 请做其他操作! ...

... 注意: 1. 升级软件主程序必须按文件命名为rgos.bin... 升级用新完成后设备会自动重启... 请确认所升级的版本型号与本设备的型号相同... 2. 在升级过

本地升级

文件名: 未选择任何文件



EG

DNS(

---DNS

4008-111-000

webchat.ruijie.com.cn

support.ruijie.com.cn