






0 ~45

-40~70

10%~90%RH,

5%~90%RH,






19

- 1.
- 2.
- 3.

10cm





RG-EGM5000-16GE	16	Slot 0		
RG-EGM5000-4G-LTE	4G	Slot 1		
RG-EGM5000-HDD-1T	1T	Slot 1		




EGM5000-16GE



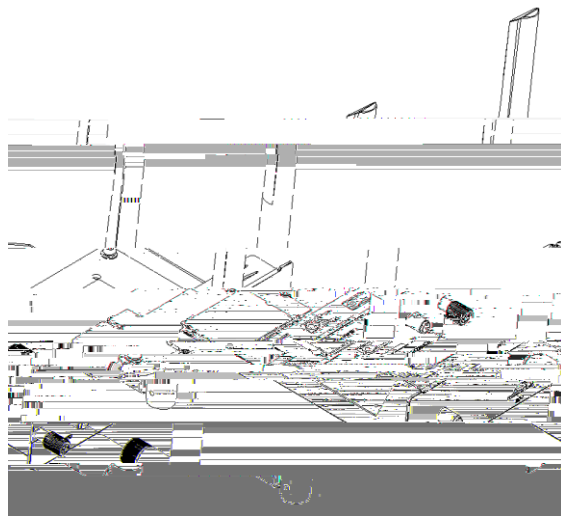






RG-EGM5000-4G-LTE




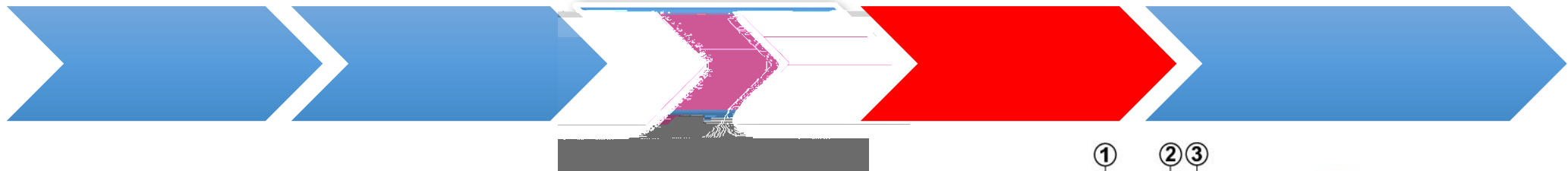
RG-EGM5000-4G-LTE



RG-EGM5000-HDD-1T

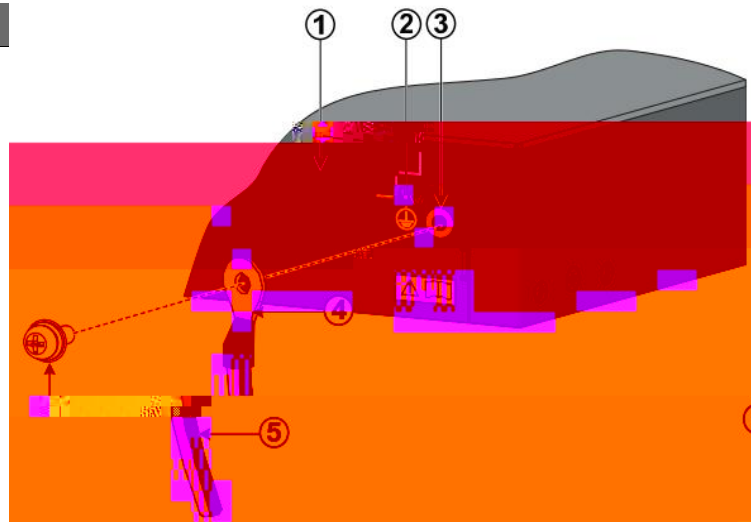






OT


OT



PE

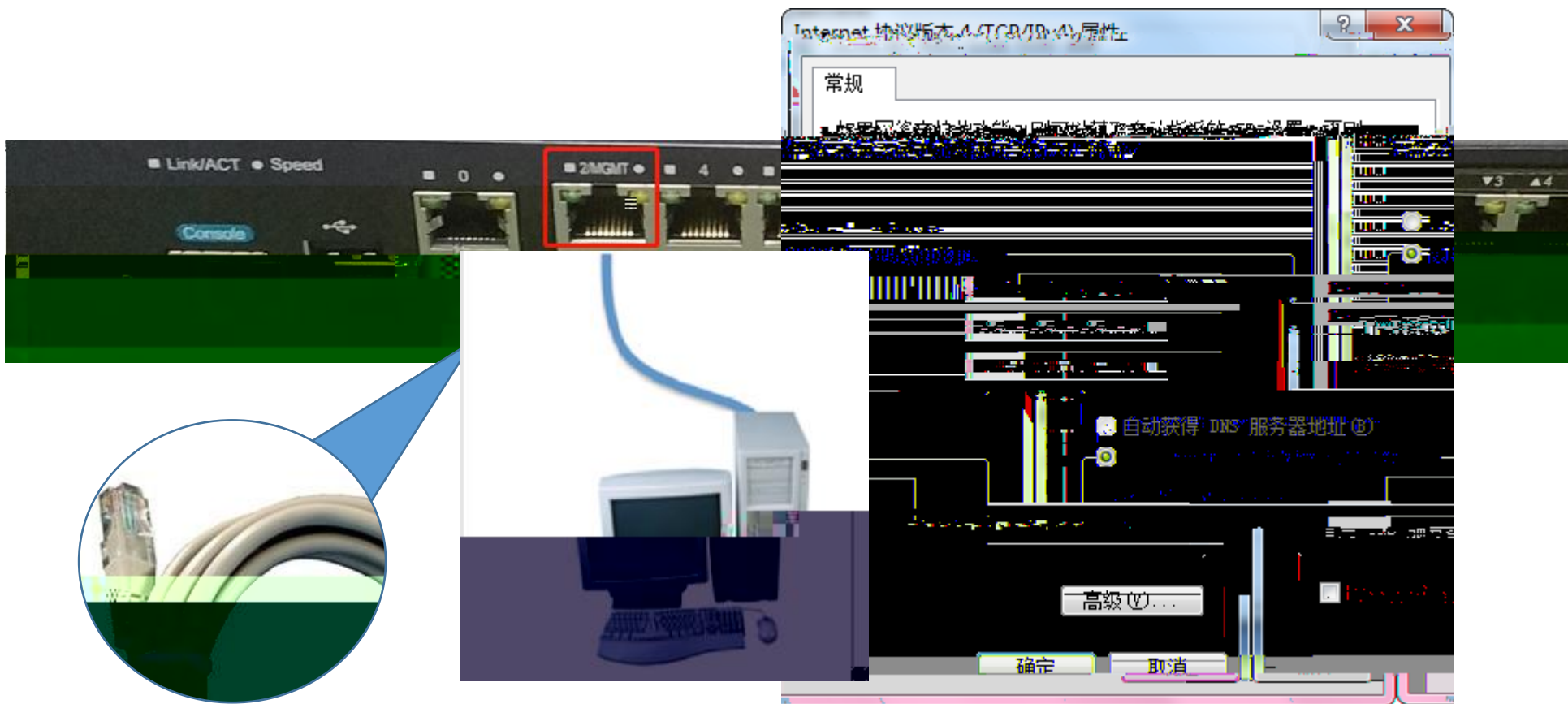
PE

1	
2	
3	
4	OT
5	
6	



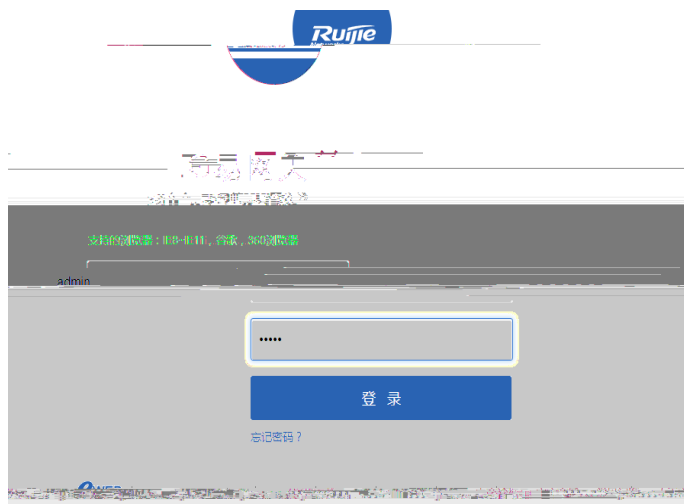








Web





ip

WiFi

EG5200-P

NAT()



锐捷锐捷 EG5200 P 快速配置向导

开始

选择配置

接口配置

WiFi配置

保存配置

快速配置向导

选择配置

接口配置

WiFi配置

保存配置

各种场景

中小企业
智能企业流控，办公无忧

通用
配置全面，适用

下一步



Ruijie 锐捷 EG5200-P 快速配置向导

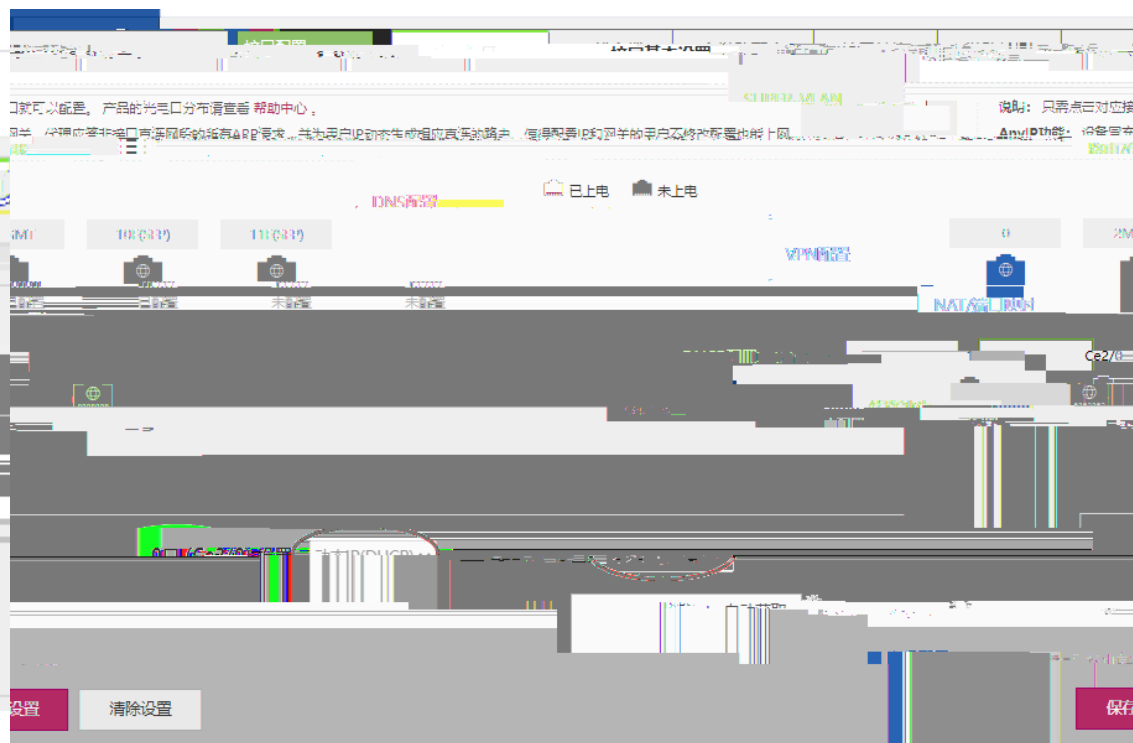
退出


选择场景 接口配置 WiFi设置 保存配置

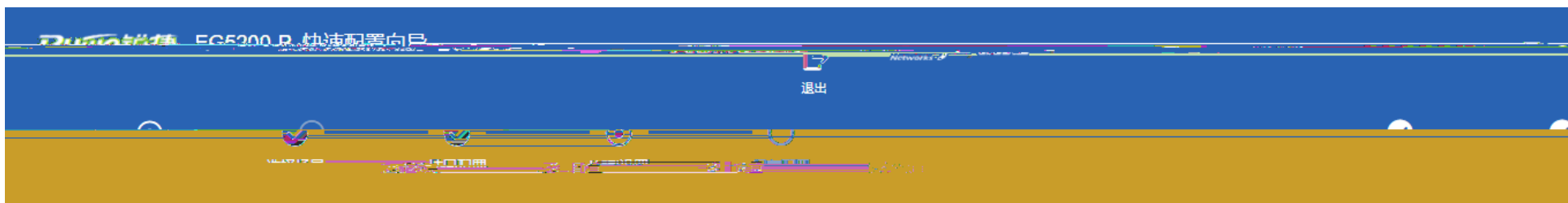
已上电 未上电 已选中
说明：选中接口即可配置

0(Gi0/0): 动态IP(DHCP) - DHCP检测 WAN口管理地址不允许变更，请通过LAN口登录修订。

内网口: Gi0/2 2MGMT







WIFI名称:

WIFI密码: 显示密码

[暂不配置 >](#)



锐捷网络 锐捷配置助手

退出

✓ 选择场景 ✓ 接口配置 ✓ WiFi设置 ✓ 保存配置

✓ 恭喜您，配置成功~

外网连通 外网线路检测

如何使用: Gi0/0: IP地址 (172.26.7.120) 获取成功 >

配置清单 >

返回首页

锐捷配置

接口配置



升级过程中，请勿做其他操作！
注意：1. 升级软件主程序时必须将文件命名为roos.bin

本地升级

文件名 · 未选择任何文件...

在线升级web包

当前web包版本:

目前暂无新的web包

固件名称	固件版本	固件发布日期
通用分线器版本	2021.10.18/21.10.18W5.00	2021.07.27.00
通用分线器版本	2021.10.18/21.10.18W5.00	2021.07.27.00

从本地红色包升级



